

hönle group

Hauptversammlung

23. März 2021





Entwicklung der Segmente



Finanzdaten



Ausblick



Zielerreichung im Geschäftsjahr 2019/2020

Prognose (Stand Hauptversammlung 26.05.2020)

Die Auswirkungen der COVID-19-Pandemie lassen es nicht zu, die weitere Geschäftsentwicklung der Hönle Gruppe hinreichend genau abzuschätzen.

Tatsächlich erreicht im Geschäftsjahr 2019/2020

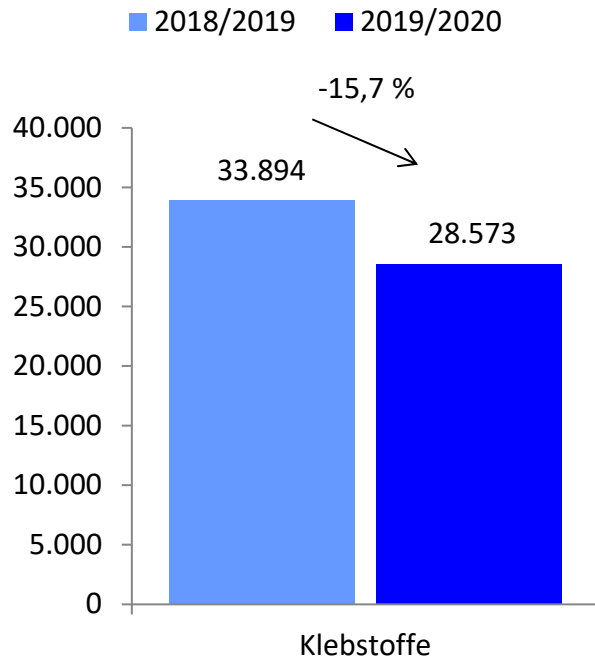
Umsatz: 93,8 Mio. €

Betriebsergebnis: 8,1 Mio. €

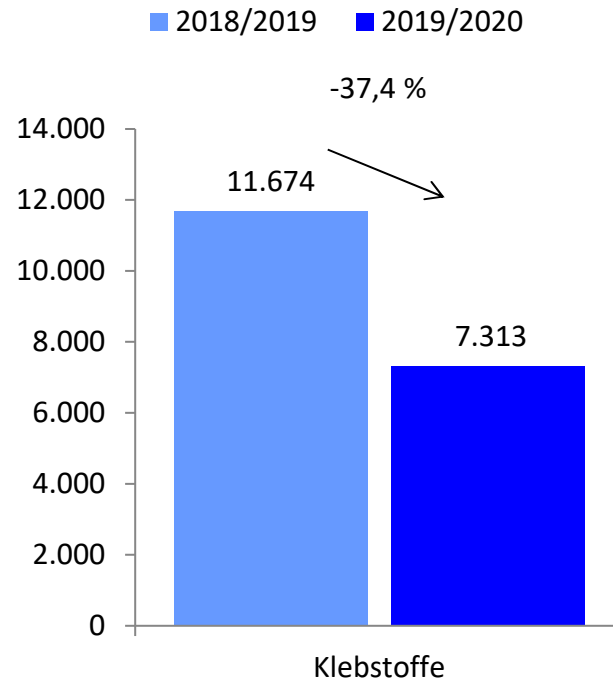


Segment Klebstoffe

Umsatz




EBIT





Segment Klebstoffe

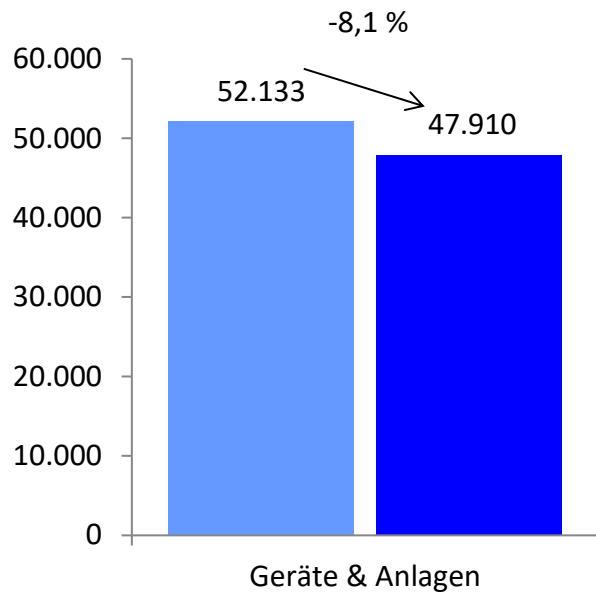


Segment Klebstoffe

Segment Geräte & Anlagen

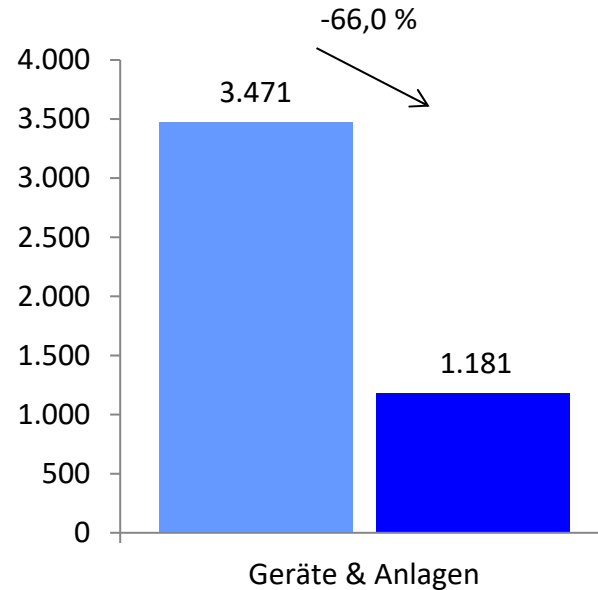
Umsatz

■ 2018/2019 ■ 2019/2020



EBIT

■ 2018/2019 ■ 2019/2020



Segment Geräte & Anlagen





Segment
Geräte & Anlagen


Segment Geräte & Anlagen



hönle group

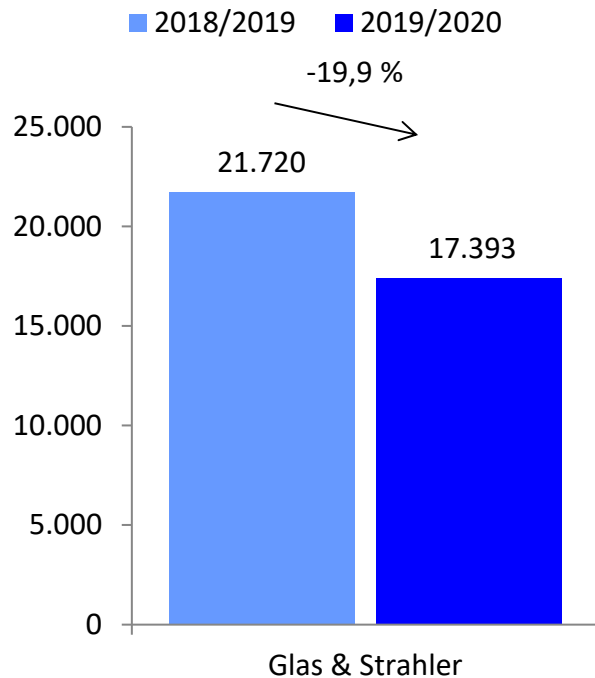
SteriWhite Air
hönle group

Segment Geräte & Anlagen

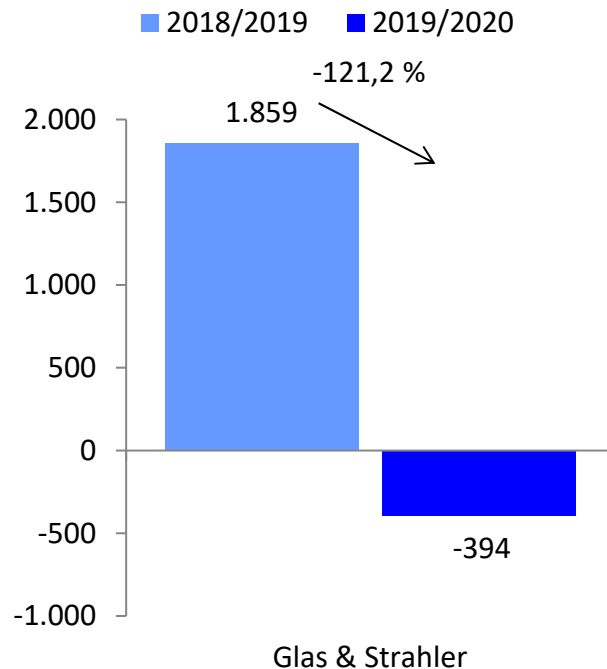


Segment Glas & Strahler

Umsatz



EBIT



A close-up photograph of an industrial glass manufacturing process. A bright blue and red laser beam is focused on a thin glass filament being held by a pair of copper tweezers. The filament is positioned above a horizontal conveyor belt where several finished glass segments are moving. The background shows the complex machinery of the factory, including various metal components and pipes.

Segment Glas & Strahler

0420/120

CE

230155

Segment Glas & Strahler



Inhalt



Entwicklung der Segmente



Finanzdaten



Ausblick

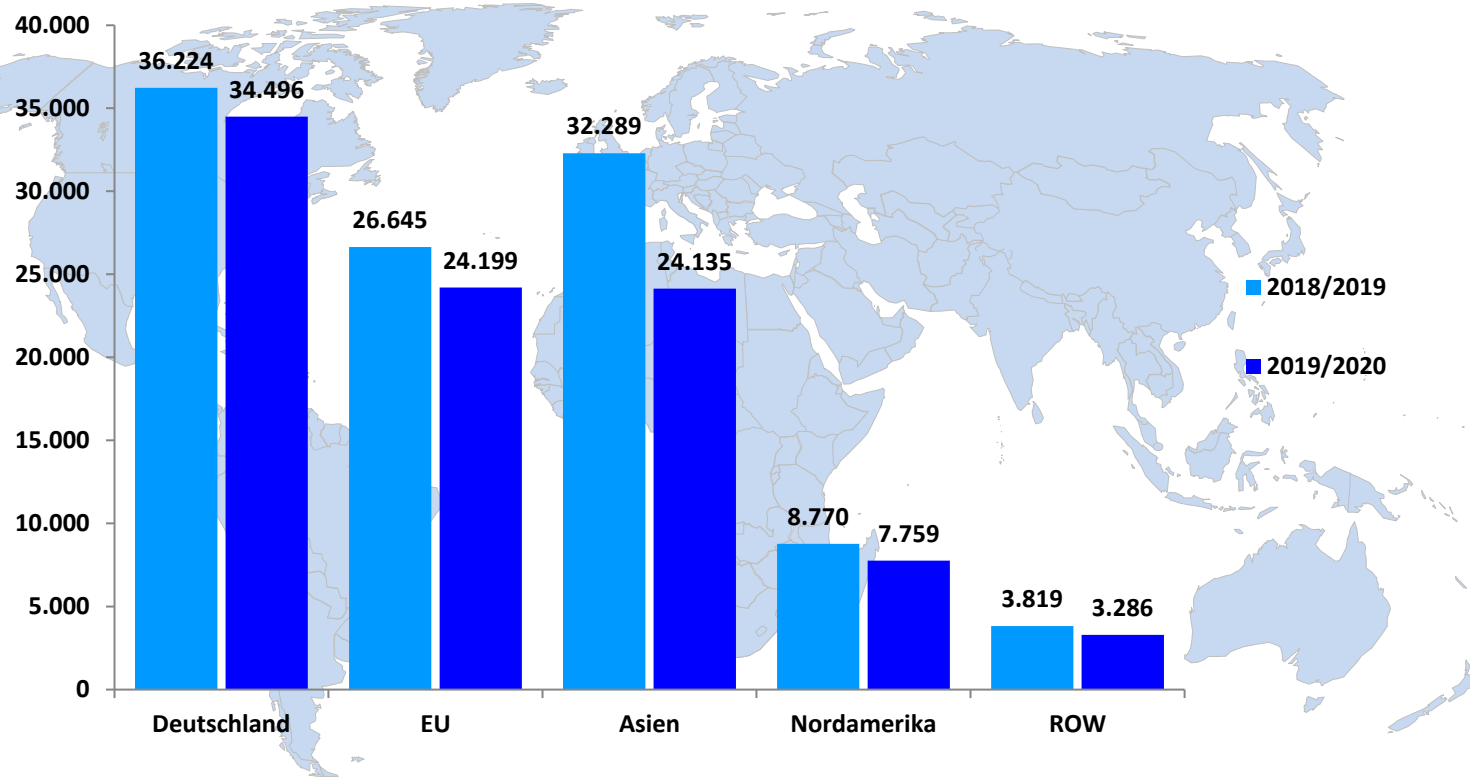


Ertragsentwicklung GJ 19/20

in T€	GJ 2019/2020	GJ 2018/2019	+/- %
Umsatz	93.876	107.747	-12,9
Bestandsveränderung	-618	1.893	-132,6
Sonstige betriebliche Erträge	1.213	1.500	-19,1
Materialaufwand	32.747	36.872	-11,2
Materialaufwandsquote in %	35,1	33,6	4,5
Personalaufwand	33.219	35.812	-7,2
Personalaufwandsquote in %	35,6	32,7	8,9
Abschreibungen	3.486	3.315	5,2
Abschreibungen der Nutzungsrechte IFRS 19	3.122	0	-
Sonstige betriebliche Aufwendungen	13.660	18.167	-24,8
sbA-Quote in %	14,6	16,6	-12,1
Betriebsergebnis (EBIT)	8.099	17.003	-52,4
EBIT-Marge in %	8,7	15,5	-43,9
Vorsteuerergebnis (EBT)	7.846	16.872	-53,5
Konzernjahresergebnis	5.605	12.396	-54,8
Nettoumsatzrendite in %	6,0	11,5	-47,8
Ergebnis je Aktie in €*	1,02	2,24	-54,5



Regionale Umsatzverteilung GJ 19/20



Vermögensentwicklung GJ 19/20

Aktiva	30.09.20	30.09.19	Passiva	30.09.20	30.09.19
			Eigenkapital	116.685	90.122
Langfristige Vermögenswerte	107.226	71.877	Langfristige Schulden	58.442	30.395
Kurzfristige Vermögenswerte	88.020	71.320	Kurzfristige Schulden	21.069	23.630
Aktiva Gesamt	196.196	144.147	Passiva Gesamt	196.196	144.147

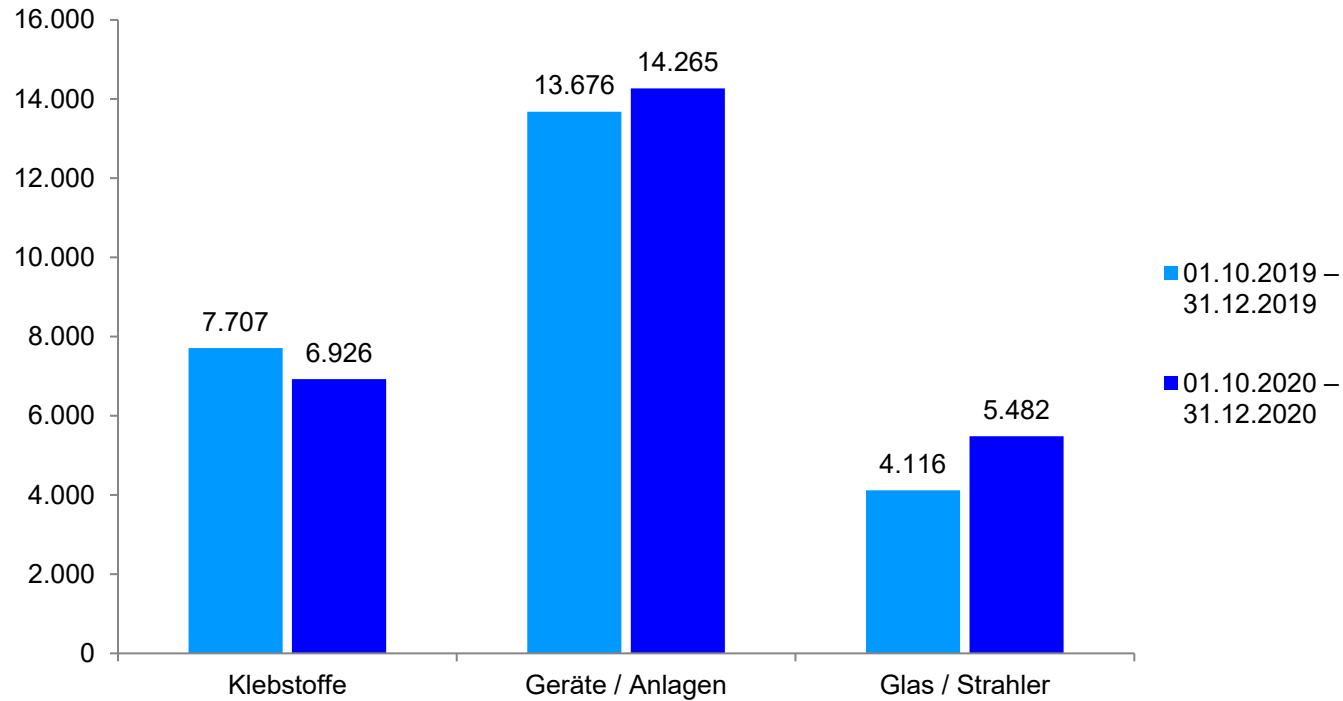


Liquiditätsentwicklung GJ 19/20

	GJ 2019/2020	GJ 2018/2019	+/- %
Operativer Cashflow (aus laufender Geschäftstätigkeit erwirtschaftete Zahlungsmittel)	16.608	23.062	-28,0
Cashflow aus Investitionstätigkeit	-30.740	-19.136	-60,6
Cashflow aus Finanzierungstätigkeit	43.253	4.682	823,8
Veränderung liquider Mittel	19.598	2.539	671,8



Umsätze Q1 20/21*



*) Bereinigte Umsätze in den Segmenten Geräte & Anlagen sowie Klebstoffe



Ergebnisentwicklung Q1 20/21

	10/2020 – 12/2020	10/2019 – 12/2019	+/- %
Umsatz	26.673	25.499	4,6
Bestandsveränderung	87	1.126	-92,3
Sonstige betriebliche Erträge	412	166	148,2
Materialaufwand	9.900	9.274	6,8
<i>Materialaufwandsquote in %</i>	37,0	34,8	6,3
Personalaufwand	9.176	8.803	4,2
<i>Personalaufwandsquote in %</i>	34,3	33,1	3,6
Abschreibungen	1.101	815	35,1
Abschreibung der Nutzungsrechte IFRS 16	1.042	778	33,9
Sonstige betriebliche Aufwendungen	3.954	3.476	13,8
<i>sbA-Quote in %</i>	14,8	13,1	13,0
Betriebsergebnis (EBIT)	2.119	3.681	-42,4
<i>EBIT-Marge in %</i>	7,9	13,8	-42,8
Ergebnis je Aktie in €	0,27	0,43*	-37,2
<i>Nettoumsatzrendite in %</i>	6,1	10,2	-40,2



Liquiditätsentwicklung Q1 20/21

	10/2020 – 12/2020	10/2019 – 12/2019	+/- %
Operativer Cashflow (aus laufender Geschäftstätigkeit erwirtschaftete Zahlungsmittel)	2.194	3.108	-29,4
Cashflow aus Investitionstätigkeit	-10.569	-7.571	-39,6
Cashflow aus Finanzierungstätigkeit	9.552	4.868	96,2
Veränderung liquider Mittel	-189	-553	65,8



Inhalt



Entwicklung der Segmente



Finanzdaten



Ausblick



Akquisition STERILSYSTEMS



STERILSYSTEMS GmbH
Mauterndorf/Salzburg Land, Österreich

Entwicklung von hocheffektiven UVC Geräten und Anlagen
zur Luft-, Oberflächenentkeimung, zur Wasserdeseinfektion
und zur Geruchsneutralisation



Luftdesinfektionsmodul

Das Modul wurde speziell für die UVC-Desinfektion des Luftstroms in zentralen Klima- und Lüftungsanlagen entwickelt.



Akquisition STERILSYSTEMS

Luftdesinfektionsmodul

Die Module werden in unterschiedlichen Dimensionen nach Kundenwunsch gefertigt.



Mobile Desinfektionsgeräte

Die UVC-Tower sind mobile UV-Geräte für die flexible Verwendung zur Desinfektion von Luft und Oberflächen.



Desinfektions-Schleuse

Beseitigung von unerwünschten Mikroorganismen auf Oberflächen von Paletten, Containern, Gebinden und Verpackungen durch UVC Desinfektion.



Akquisition uv-technik meyer



uv-technik meyer GmbH
Ilmenau

Vertrieb von
Mitteldruckstrahlern,
Vorschaltgeräten
und Sensorik



UV-Komponenten

UV-Strahler, Vorschaltgeräte
und Sensorik für
Entkeimungsprozesse

Anwendungsbeispiel
Ballastwasserentkeimung



UMEX GmbH


UMEX GmbH
Kirchheim bei Erfurt

UV-Systeme zur Wasserdeseinfektion
und Photooxidation



ABOX UV-Reaktoren

Die UV-Reaktoren werden bei der Trinkwasseraufbereitung, in der Getränke- und Lebensmittelindustrie sowie der Pharma- und Kosmetikindustrie eingesetzt.



ABOX UV-Reaktoren

Die Inaktivierung von Keimen mit ultravioletten Strahlen erfolgt durch eine photochemische Reaktion an den Nucleinsäuren der Mikroorganismen ohne den Zusatz fremder Stoffe.





TECHNIGRAF

Technigraf GmbH
Hundstadt/Taunus

Förderbänder mit UV-Bestrahlungsmodulen
für Produktion und Labore





UV-Bandtrockner

UV-Bandtrockner härten UV-Druckfarben innerhalb kürzester Zeit aus, die besondere Eigenschaften wie hohe Glanzgrade, Kratzfestigkeit oder auch eine Unempfindlichkeit gegen chemische Einflüsse besitzen können.

Neubau Dr. Hönle AG



Neubau Panacol-Elosol



Neubau uv-technik Speziallampen



Ausblick Segment Klebstoffe

- Viele volumenstarke Projekte in den Bereichen Consumer Electronics, Medizintechnik und Automotive
- Erschließung neuer Produktlinien
- Alle großen Smartphone Hersteller zählen zu den Kunden der Hönle Gruppe
- Weiterer Personalaufbau in den Bereichen Vertrieb, Entwicklung und Anwendungstechnik
- Mittel- bis langfristig starke Geschäftsentwicklung erwartet

Ausblick Segment Geräte & Anlagen

- Position im Life-Science-Markt deutlich gestärkt
- Leistungsstarke Geräte zur Raumlufdentkeimung
- Intensivierung der Marketingaktivitäten mit TV-Spots, Pressekonferenzen, Print- und Onlinewerbung sowie Social Media
- Nach der Vermarktung in Deutschland Erschließung des europäischen und des US-amerikanischen Marktes
- Umweltfreundliche UVC-Entkeimung für die Lebensmittelindustrie
- Erweiterung der Produktpalette im Bereich UV-Wasserentkeimung
- Spürbare Belebung der Nachfrage aus der Druckindustrie



Ausblick Segment Glas & Strahler

- Starke Geschäftsentwicklung bei der uv-technik Speziallampen GmbH erwartet
- Zusammenlegung von drei Gesellschaften schafft deutliche Kostenvorteile
- Gute Geschäftsentwicklung mit Quarzglasrohren für die Halbleiterindustrie erwartet
- Erweiterung der Geschäftsführung bei der RQG
- Ausbau der Vertriebskapazitäten bei der RQG
- Qualifizierung von Quarzglasprodukten bei Großkunden



Ausblick Geschäftsjahr 2020/2021

Die Geschäftsentwicklung der Hönle Gruppe ist aufgrund der Corona-Pandemie und deren Auswirkungen auf die einzelnen Segmente schwer prognostizierbar.

Wir rechnen damit, dass der Umsatz und das Betriebsergebnis bereits zum Halbjahr über der Vorjahresperiode liegen werden. Für das Gesamtjahr erwarten wir eine deutliche Umsatz- und Ergebnisverbesserung gegenüber dem Vorjahr.